


# Põhjapõdrad




Need uhked põhjapõdrad võid meisterdada toa kaunistamiseks või kingituste pakkimiseks.

Võibolla on su sõber kurb või tunneb end üksildasena. Kindlasti rõõmustab ta sinu kingituse üle.

Sa vajad:

papirulli, silmi, vatipalli, tumedat pappi, liimi, kääre ja pliatsit.



Meisterdamise juhised:


Joonista põdrasarved mustale kartongile, lõika välja ja liimi papirullile. Seejärel liimi silmad ja vatipall ninaks.

Soovi korral võid liimida ka lipsu.

Valmis!



## Kingituskarp



Sulge papirull altpoolt, pane väike kingitus sinna sisse ja kinnita klambriga ka ülevalt.  
Nüüd mõtle, kellele sa võiksid oma kingitusega rõõmu teha?