

Schneeflocken zum Basteln

Schneeflocken sind faszinierende Gebilde, die im Wesentlichen aus Wasser und Luft bestehen.


Jede Schneeflocke ist ein einmaliges Exemplar – das lässt sich mathematisch beweisen! Nie hat es und nie wird es eine Wiederholung desselben Musters geben!

Schneeflocken haben eine sechsstrahlige Form und einen Durchmesser von 1-3 Millimeter.



Sie entstehen bei Temperaturen von -14 °C - -17 °C und wiegen nicht mehr als ein halbes Milligramm. Trotzdem kann Schnee ein beachtliches Gewicht haben. Das liegt an der unzählbaren Zahl der Schneeflocken.

Wenn eine Schneeflocke am Boden ankommt, liegt ein langer einzigartiger Weg hinter ihr. Sie hat verschieden kalte Luftschichten durchdrungen, hat dabei ihre endgültige Form und Größe bekommen und ist kräftig verwirbelt worden.



Schneeflocken liefern tolle Ideen zum Basteln. Man kann ihre Formen nachzeichnen, ausschneiden, aussprickeln, sie teilweise mit Transparentpapier hinterkleben oder bemalen. Weiter unten findest du 5 verschiedene Formen in unterschiedlichen Größen zum Ausprobieren.



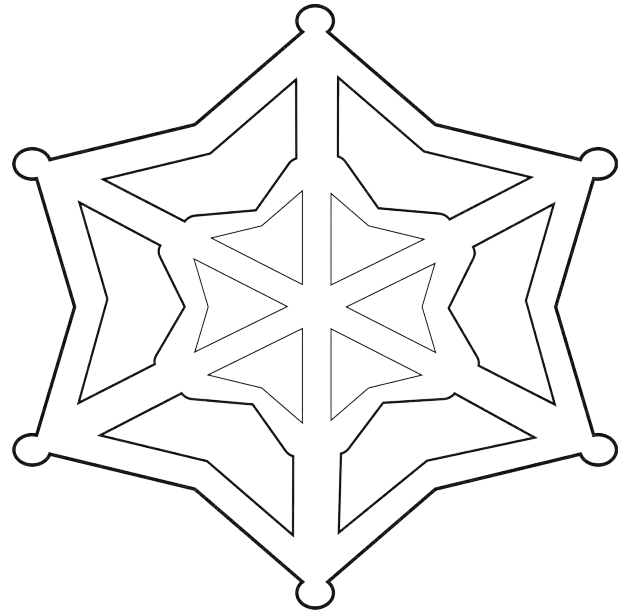

Schneeflocken zum Basteln




Schneeflocken zum Basteln




Schneeflocken zum Basteln




Schneeflocken zum Basteln




Schneeflocken zum Basteln



Schneeflocken zum Basteln



Schneeflocken zum Basteln



Schneeflocken zum Basteln

